ФЕДЕРАЛЬНАЯ СЛУЖБА
ГОСУДАРСТВЕННОЙ СТАТИСТИКИ

Основные показатели социально-экономического положения Ставропольского края

январь-декабрь 2022 года

ФЕДЕРАЛЬНАЯ СЛУЖБА
ГОСУДАРСТВЕННОЙ СТАТИСТИКИ

Основные показатели социально – экономического положения

Ставропольского края

январь-декабрь 2022 года

01 СВОДНЫЕ ИТОГИ

02 ОСНОВНЫЕ ЭКОНОМИЧЕСКИЕ И СОЦИАЛЬНЫЕ ПОКАЗАТЕЛИ

03 ИНДЕКСЫ ПРОМЫШЛЕННОГО ПРОИЗВОДСТВА

04 ОБЪЕМ РАБОТ, ВЫПОЛНЕННЫХ ПО ВИДУ ДЕЯТЕЛЬНОСТИ «СТРОИТЕЛЬСТВО»

05 СЕЛЬСКОЕ ХОЗЯЙСТВО

06 ДЕЯТЕЛЬНОСТЬ АВТОМОБИЛЬНОГО ТРАНСПОРТА

07 ОБОРОТ РОЗНИЧНОЙ И ОПТОВОЙ ТОРГОВЛИ

08 РЫНОК ПЛАТНЫХ УСЛУГ НАСЕЛЕНИЮ И ОБОРОТ ОБЩЕСТВЕННОГО ПИТАНИЯ

09 ИНДЕКСЫ ЦЕН И ТАРИФОВ

10 СРЕДНЕМЕСЯЧНАЯ НОМИНАЛЬНАЯ НАЧИСЛЕННАЯ ЗАРАБОТНАЯ ПЛАТА

11 ЗАНЯТОСТЬ И БЕЗРАБОТИЦА

12 ДЕМОГРАФИЯ

СВОДНЫЕ ИТОГИ

За январь-декабрь 2022 года в Ставропольском крае **промышленное производство** сократилось на 0,9% по сравнению с январем-декабрем 2021 года.

Объем отгруженных товаров собственного производства, выполненных работ и услуг собственными силами по промышленным видам деятельности за январь-декабрь 2022 г. составил 584,7 млрд рублей, что на 8,1% больше, чем за январь-декабрь 2021 года.

Объем производства продукции сельского хозяйства сельхозпроизводителями всех категорий Ставропольского края (сельхозорганизации, крестьянские (фермерские) хозяйства, включая индивидуальных предпринимателей, хозяйства населения) в январе-декабре 2022 г., по предварительным данным, составил 260,7 млрд рублей, что, в сопоставимой оценке, на 3,3% больше, чем за соответствующий период 2021 года.

Объем работ, выполненных по виду экономической деятельности **«Строительство»** за январь-декабрь текущего года составил 154,7 млрд рублей, что на 12,1% больше, чем за январь-декабрь 2021 года.

Оборот розничной торговли края за январь-декабрь 2022 г. составил 614,9 млрд рублей, что в сопоставимых ценах на 10,7% меньше, чем за январь-декабрь 2021 года.

Оборот общественного питания в январе-декабре 2022 г. составил 35,4 млрд рублей, или на 14,3% меньше, чем в январе-декабре 2021 года.

В Ставропольском крае **средняя заработная плата, начисленная работникам** в январе-ноябре 2022 года (по полному кругу организаций, включая субъекты малого предпринимательства), увеличилась по сравнению с соответствующим периодом 2021 года на 10,3% и составила 39955,5 рубля. Реальный ее размер (скорректированный на индекс потребительских цен) снизился на 2,6%.

ОСНОВНЫЕ ЭКОНОМИЧЕСКИЕ И СОЦИАЛЬНЫЕ ПОКАЗАТЕЛИ

Экономические показатели
январь-декабрь 2022 г. к январю-декабрю 2021 г.

Индекс промышленного производства **99,1%**

Индекс производства продукции сельского хозяйства **103,3%**

Ввод в действие жилых домов организациями всех форм собственности и индивидуальными застройщиками **110,9%**

Оборот розничной торговли **89,3%**

Объем платных услуг населению **102,9%**

Оборот общественного питания **85,7%**

Социальные показатели
январь-ноябрь 2022 г., человек

родившихся **23161** умерших **31129**

Естественная убыль населения **7968**

единиц

браков **15374** разводов **11561**

прибывших **64774** выбывших **66107**

Миграционный отток населения **1333**

ИНДЕКСЫ ПРОМЫШЛЕННОГО ПРОИЗВОДСТВА

Январь-декабрь 2022 г.
в % к январю-декабрю 2021 г.

Индекс промышленного производства	**99,1**
Добыча полезных ископаемых	**95,2**
Обрабатывающие производства	**99,3**
Обеспечение электрической энергией, газом и паром; кондиционирование воздуха	**99,0**
Водоснабжение; водоотведение, организация сбора и утилизации отходов, деятельность по ликвидации загрязнений	**97,8**

в % к предыдущему месяцу

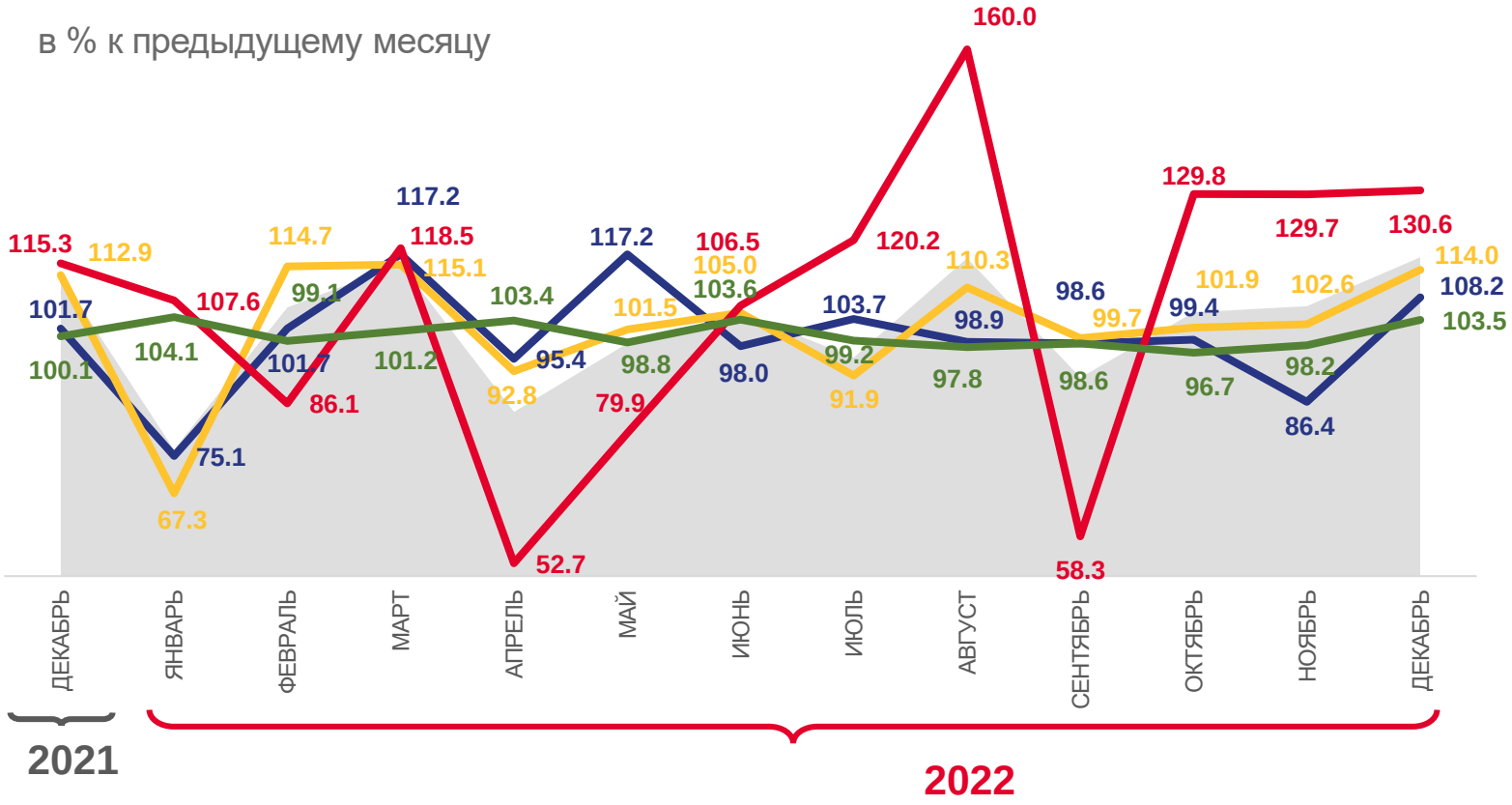

Индекс промышленного производства
Обеспечение электрической энергией, газом и паром; кондиционирование воздуха
Добыча полезных ископаемых
Обрабатывающие производства
Водоснабжение; водоотведение, организация сбора и утилизации отходов, деятельность по ликвидации загрязнений

ОБЪЕМ РАБОТ, ВЫПОЛНЕННЫХ ПО ВИДУ ДЕЯТЕЛЬНОСТИ СТРОИТЕЛЬСТВО

Январь-декабрь 2022 г.

Объем работ, выполненных по виду экономической деятельности «Строительство»

154,7
млрд рублей

Ввод в действие общей площади жилых домов с учетом жилых домов, построенных на земельных участках для ведения садоводства

1 640,4
тыс. кв. м

в % к январю-декабрю 2021 г.

112,1

в % к январю-декабрю 2021 г.

110,9

СЕЛЬСКОЕ ХОЗЯЙСТВО

Январь-декабрь 2022 г.

Объем продукции сельского хозяйства всех сельхозпроизводителей **260,7** млрд руб.

к январю-декабрю 2021 г. **103,3%**

Поголовье скота и птицы
(декабрь 2022 г. в % к декабрю 2021 г.)

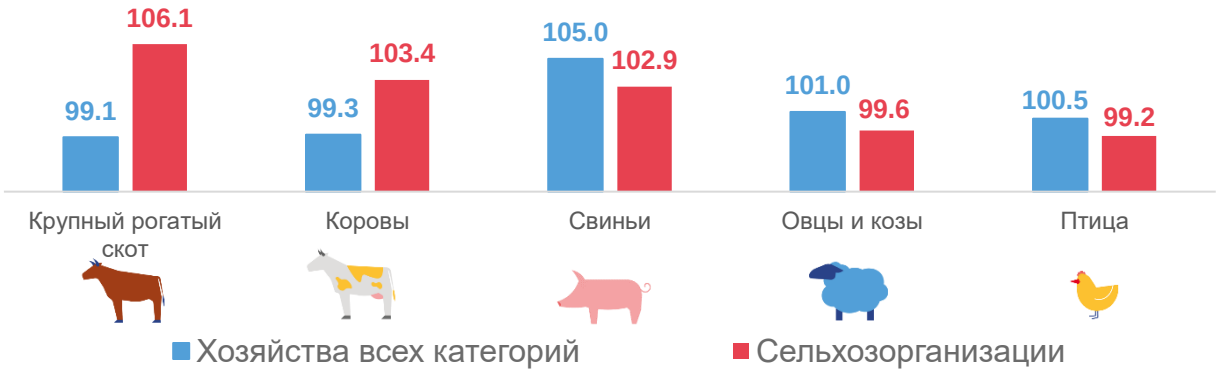

Производство основных видов продукции животноводства в хозяйствах всех категорий
(январь-декабрь)

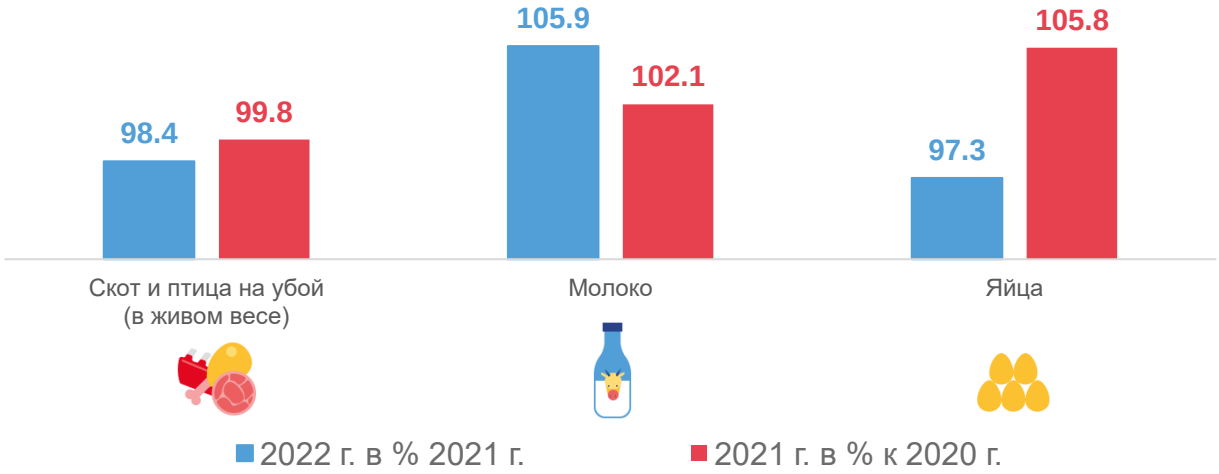

ДЕЯТЕЛЬНОСТЬ АВТОМОБИЛЬНОГО ТРАНСПОРТА

Январь-декабрь 2022 г.

Перевезено грузов **2849,9** тыс. тонн

в % к январю-декабрю 2021 г. **133,7**

Грузооборот **1075,2** млн т-км

в % к январю-декабрю 2021 г. **84,2**

Перевезено пассажиров **77,3** млн человек

в % к январю-декабрю 2021 г. **102,6**

Пассажирооборот **926,2** млн пасс.-км

в % к январю-декабрю 2021 г. **105,8**

ОБОРОТ РОЗНИЧНОЙ И ОПТОВОЙ ТОРГОВЛИ

Январь-декабрь 2022 г.

Оборот розничной торговли **614,9** млрд рублей

в % к январю-декабрю 2021 г. **89,3**

Оборот оптовой торговли **760,2** млрд рублей

в % к январю-декабрю 2021 г. **95,8**

Структура формирования оборота розничной торговли (в % к итогу)

Структура формирования оборота оптовой торговли (в % к итогу)

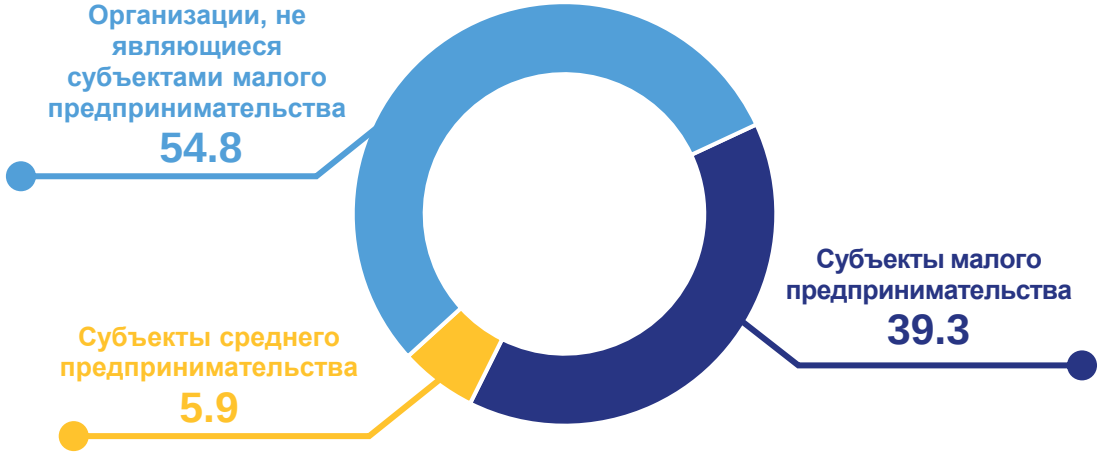

РЫНОК ПЛАТНЫХ УСЛУГ НАСЕЛЕНИЮ И ОБОРОТ ОБЩЕСТВЕННОГО ПИТАНИЯ

Январь-декабрь 2022 г.

Объем платных услуг, оказанных населению **204,3** млрд рублей

% в % к январю-декабрю 2021 г. **102,9**

Оборот общественного питания **35,4** млрд рублей

% в % к январю-декабрю 2021 г. **85,7**

Объем платных услуг населению по основным видам

	Декабрь в % к: декабрю 2021 г.	Декабрь в % к: ноябрю 2022 г.
Коммунальные	94.3	126.6
Бытовые	96.8	98.5
Транспортные	113.5	94.3
Телекоммуканикационные	92.2	98.1
Системы образования	111.5	113.1
Медицинские	93.7	85.2
Жилищные	114.8	101.6

ИНДЕКСЫ ЦЕН И ТАРИФОВ

декабрь 2022 г. в % к декабрю 2021 г.

Индекс потребительских цен и тарифов на товары и услуги **111,2** ▲

продовольственные товары **109,8** ▲

непродовольственные товары **111,1** ▲

услуги **112,8** ▲

Индекс цен производителей промышленных товаров, реализуемых на внутренний рынок **95,6** ▼

Сводный индекс цен на продукцию (затраты, услуги) инвестиционного назначения **113,4** ▲

Индекс тарифов на грузовые перевозки **103,3** ▲

Индекс цен производителей сельскохозяйственной продукции **94,4** ▼

СРЕДНЕМЕСЯЧНАЯ НОМИНАЛЬНАЯ НАЧИСЛЕННАЯ ЗАРАБОТНАЯ ПЛАТА

Январь-ноябрь 2022 г.

Средняя номинальная начисленная заработная плата **39 955,5** рубля

в % к январю-ноябрю 2021 г. **110,3**

Реальная начисленная заработная плата в % к январю-ноябрю 2021 г. **97,4**

По отдельным видам экономической деятельности

ЗАНЯТОСТЬ И БЕЗРАБОТИЦА

В среднем за октябрь-декабрь 2022 г.[1]

Численность рабочей силы **1365,3** тыс. человек

В том числе:

занятые **1303,9** тыс. человек

безработные **61,5** тыс. человек

Уровень безработицы **4,5%**

На конец декабря 2022 г.[2]

Безработные, зарегистрированные в государственных учреждениях службы занятости населения СК **8,3** тыс. человек

Из них:

получали пособие по безработице **6,0** тыс. человек

Уровень зарегистрированной безработицы **0,6%**

1 По данным выборочного обследования рабочей силы (лица в возрасте 15 лет и старше)

2 По данным министерства труда и социальной защиты населения Ставропольского края

ДЕМОГРАФИЯ

Январь-ноябрь 2022 г.

Родившихся **23161** человек

Умерших **31129** человек

из них детей в возрасте до 1 года **110** человек

Естественная убыль **7968** единиц

Зарегистрировано браков **15374** единиц

Зарегистрировано разводов **11561** единиц

Прибывшие **64774** человек

Выбывшие **66107** человек